



Bestemming: **bib!**

Inspiratiegids voor bibliotheken
Zomerleesactie 2024

iedereenleest. 

INHOUD

PRAKTISCH	3
WAAR VIND JE BOEKENTIPS PER LEESTRIP?	6
COMMUNICATIE	8
AANKLEDING VAN JE BIB	10
ACTIVITEITEN	13
EXTRA MOGELIJKHEDEN	15

PRAKTISCH

HET CONCEPT

Kinderen en jongeren tussen 3 en 18 jaar kunnen in de bibliotheek een **reispas** afhalen. Op de reispaas vinden ze **vier bestemmingen**, waar ze telkens een boek bij zoeken.

Ze worden uitgedaagd om deze zomer dus **vier boeken** te lezen. Voor elk gelezen boek krijgen ze een **stempel** in hun reispaaspoort. Als ze vier stempels verzameld hebben en de reispaas vol is, leveren ze hem in bij de bibliotheek. Je kan hen belonen met een Bestemming: bib-potlood of een rugzaklabel.



Willen ze meer lezen? Dan kunnen ze gerust nog een extra reispaas vragen.

Wie zijn gevulde reispaas inlevert, maakt kans op **mooie prijzen!** De hoofdprijs is een **reiskoffer vol boeken**. Daarnaast kan je ook **cinematickets en boekencheques** winnen.

Dit zijn de vier leestrips die vermeld worden op de reispaas:

➔ **OP AVONTUUR**

Met een avontuurlijk boek beleef je van alles - gewoon vanuit je zetel!

➔ **VER WEG**

Kies een boek dat zich afspeelt ergens ver weg hiervandaan.

➔ **NAAR DE NATUUR**

Trek de natuur in: lees een boek met of over dieren, meren, bossen, bergen...

➔ **OP FANTASIEREIS**

Breng je verbeelding op hol. Lees fantasy, sciencefiction of gewoon een heel fantasierijk verhaal.

Op de reispaas vullen de lezers ook hun naam, telefoonnummer, e-mailadres (van henzelf of een ouder) en bib in. Op die manier kunnen we hen bereiken als ze gewonnen zouden hebben. Ze vullen ook de titel en de auteur van het boek in en kunnen sterren geven. Er is plaats voor een (kleine) stempel van de bib (of een kruisje) wanneer ze het boek gelezen hebben. Ze mogen ook een miniportret van zichzelf tekenen.

Aan het einde van de zomervakantie (ten laatste 6 september) worden alle reispassen verzameld in de bibliotheek. Voor 25 september sturen alle bibs hun reispassen op naar Iedereen Leest (NIEUW ADRES: Van Noortstraat 20, 2018 Antwerpen). Wij doen een grote loting en voorzien een mooie prijzenpot.

Wil je graag ook lokale winnaars kiezen? Dan kan dat natuurlijk! Voorzie zelf een aantal leuke prijzen en loot enkele winnaars uit alvorens je de reispassen aan Iedereen Leest bezorgt. Je kan ook iedereen die een reispas indient een houten **Bestemming: bib-potlood** of een **Bestemming: bib-rugzaklabel** meegeven – te bestellen via onze webshop.

DOELLEN

Met deze actie willen we:

- In de lange zomervakantie – wanneer er eindelijk tijd is en vele vaste hobby's wegvallen – meer kinderen en jongeren stimuleren om te lezen.
- De bibliotheek in de kijker zetten als een belangrijke spil in het lokale leesbevorderingsnetwerk en als dé plek om deze zomer op een zinvolle manier je vrije tijd in te vullen.
- Kinderen en jongeren uitdagen om genres buiten hun comfortzone te verkennen en nieuwe boeken te ontdekken.
- Boekenzoeker.be in de kijker zetten als een betrouwbare, inspirerende website om leestips te vinden die bij je passen.


TIMING

- We mikken erop dat iedere bib **VANAF 1 JULI** kan starten met de actie, maar je mag ook beslissen om vroeger of later van start te gaan. De startdatum communiceren we vanuit IL niet naar het publiek.
- Op **6 SEPTEMBER** ronden we de actie af en moeten alle reispassen in de bibliotheek binnengebracht zijn.
- Ten laatste op **25 SEPTEMBER** moeten alle reispassen bij Iedereen Leest zijn voor de grote loting. Je kan ze komen afgeven of opsturen per post (Van Noortstraat 20, 2018 Antwerpen). Tussen 6 en 25 september hebben jullie als bib dus nog de tijd om eventueel lokale winnaars te selecteren.
- In de **WEEK VAN 30 SEPTEMBER** maken we de winnaars bekend – via een artikel op de website en onze sociale media. We brengen jullie hiervan op de hoogte.

WAT MOET JE ZEKER VOORZIEN ALS BIB?

- **Reispassen:** Er wordt een opgefriste versie van de reispas gemaakt met een nieuw beeld. De vier bestemmingen blijven hetzelfde. De reispas kan je [bestellen bij Iedereen Leest](#) (12 euro voor 50 stuks, inclusief btw en verzending) of zelf afdrukken en plooien (op A4, afdrukken in zwart-wit en kleur mogelijk). Uit elk A4-papier haal je twee reispassen, die je nog even moet dubbelplooien.

- **Stempel:** om de reispas af te stempelen. Als je geen stempel hebt, is een vinkje van een bibmedewerker ook prima. Een stempel maakt het natuurlijk wat 'officiëler'. Je zal niet écht kunnen controleren of een kind/jongere het boek gelezen heeft of niet. Voor ons hoeft dit niet, we gaan uit van de goede intenties van wie deelneemt – en deelnemen is natuurlijk niet verplicht!
- **Eventueel een inzamelbus:** je kan de reispassen gewoon aan de balie inzamelen of je kan ook een toffe bus voorzien. Misschien wel belangrijk om daar nog eens te vermelden dat ze zeker hun gegevens achteraan moeten invullen – duidelijk leesbaar bovendien!
- **Communicatietijd:** je kan promotiematerialen bestellen, maar vermeld de actie uiteraard ook in nieuwsbrieven, in folders, bij doelgroepgerichte communicatie, op sociale media ... Er is ook een **oproepfilmje** dat je kan verspreiden.
- We maakten in 2022 **vier filmpjes met boekentips** van kinderen en jongeren (één per thema) die je in de loop van de zomer kan verspreiden. Die kan je nog steeds inzetten.
 - [Dit lezen zij! 3 tot 7 jaar](#)
 - [Dit lezen zij! 8 tot 12 jaar](#)
 - [Dit lezen zij! 12 tot 18 jaar \(I\)](#)
 - [Dit lezen zij! 12 tot 18 jaar \(II\)](#)



WAAR VIND JE BOEKENTIPS PER LEESTRIP?

Kinderen en jongeren mogen zelf kiezen welk boek ze bij welke leestrip kiezen. Maar je kan als bibliotheek natuurlijk je expertise over kinder- en jeugdliteratuur én jullie collectie handig inzetten en suggesties doen.

We hebben de genres bij elke bestemming bewust breed gehouden. Op www.boekenzoeker.be hebben we inspirerende lijsten voorzien bij elke trip - die vind je binnenkort online. Je kan hiernaar verwijzen of hieruit een selectie maken die je in de bibliotheek toont op thematafels. Je kan de lijsten ook afdrucken om mee te geven. Uiteraard kan je de lijsten ook verrijken en aanvullen met je eigen bibliotheekaanbod!



In elke lijst komt zowel **fictie** als **non-fictie** aan bod.

Je kan de lijsten ook in de bibliotheekcatalogus bekijken. De lijsten op Boekenzoeker kan je ook downloaden als pdf (onderaan de webpagina op de button 'lijst downloaden als pdf' klikken).

- **OP AVONTUUR:** Met een avontuurlijk boek beleef je van alles - gewoon vanuit je zetel!
[Bekijk in de catalogus](#) | [Bekijk op Boekenzoeker](#)
- **VER WEG:** Kies een boek dat zich afspeelt ergens ver weg hiervandaan.
[Bekijk in de catalogus](#) | [Bekijk op Boekenzoeker](#)
- **NAAR DE NATUUR:** Trek de natuur in: lees een boek met of over dieren, meren, bossen, bergen...
[Bekijk in de catalogus](#) | [Bekijk op Boekenzoeker](#)
- **OP FANTASIEREIS:** Breng je verbeelding op hol. Lees fantasy, sciencefiction of gewoon een heel fantasierijk verhaal.
[Bekijk in de catalogus](#) | [Bekijk op Boekenzoeker](#)

Op Boekenzoeker.be kunnen kinderen en jongeren uiteraard ook zelf zoeken op een thema. De Boekenzoeker-redactie heeft een zeer breed aanbod voorzien voor elke leeftijd. Bij elk boek kunnen ze reacties achterlaten, sterren geven, een fragment lezen ...

Wil je Boekenzoeker ook op je bibliotheekwebsite tonen? Op de site van Cultuurconnect vind je een Boekenzoeker-contentpagina:

<https://content.bibliotheek.be/bestemming-bib>

PROMOTIE VOEREN VOOR BOEKENZOEKER?

Wil je Boekenzoeker een plekje geven in je bib?

Bestel dan [affiches](#), [postkaartjes](#) of [bladwijzers](#) om Boekenzoeker te promoten.



COMMUNICATIE

DOWNLOADS

[Via deze link kan je de REISPAS EN DE AFFICHE downloaden om af te drukken.](#)

Je vindt er bovendien ook nog extra afbeeldingen om in je communicatie te gebruiken.

De affiche kan je afdrukken op A2, A3 of A4. De reispas print je op een A4 en knip of snij je middendoor. Dan heb je twee reispassen op A5, die je nog eens dubbel plooit. Je kan in kleur printen of in zwart-wit.

DRUKWERK

Je kan de materialen bestellen via [de webshop](#) zolang de voorraad strekt. Prijzen zijn steeds inclusief verzending en btw. Geplaatste bestellingen worden zo snel mogelijk verzonden.

- Affiche: **€ 4,50** voor 3 stuks
- Reispas: **€ 12** voor 50 stuks
- Potlood: **€ 11** voor 10 stuks
- Rugzaklabel: **€ 9,50** voor 10 stuks



SOCIALE MEDIA - #bestemmingbib

Je kan deze actie mee aankondigen via sociale media. Volg zeker de accounts van Iedereen Leest op [Instagram](#) en [Facebook](#) om op de hoogte te blijven.

- De verschillende lijsten met leestips kan je vanuit Boekenzoeker ook makkelijk delen via sociale media.
- Gebruik de hashtag **#bestemmingbib** in al je communicatie! Dan pikken wij jullie lokale actie ook mee op.
- Vraag aan lokale auteurs, illustratoren en bekende lezers of ze ook een reispas afhalen en laat hen mee promotie voeren voor de actie.
- Deel het oproepfilmpje (vanaf half juni).
- Deel de filmpjes met boekentips. Er is een filmpje per thema. (vanaf eind juni)

DIGITAAL

Maak de actie via je digitale kanalen bekend.

- Vermeld de actie op je eigen website. Daarvoor kan je het campagnebeeld en de (oproep)filmpjes ook gebruiken.
- Neem de actie op in je nieuwsbrief en in al je communicatie naar doelgroepen en partners.

Als je bib ook activiteiten organiseert, vergeet dan niet om ze in te voeren in de [UiT-databank](#), met als tag 'bestemmingbib'.

DOORVERWIJZEN NAAR DE LEESJURY

Je kan de zomeractie gebruiken om de Leesjury extra onder de aandacht te brengen - als je bib een Leesjury-werking heeft? Kinderen die deze zomer de smaak te pakken krijgen kan je bij het inleveren van de reispas info geven over jullie Leesjury of je kan hen warm maken om mee te lezen als internetjurylid.

Meer info over de Leesjury op www.deleesjury.be.



AANKLEDING VAN JE BIB

Goesting en tijd om voor deze zomeractie 'the extra mile' te gaan? Kleed je bib dan aan! Hier vind je een aantal ideetjes.

INCHECKBALIE

Maak een incheckbalie waar kinderen en jongeren hun reispas kunnen afhalen. Bordje 'check-in' erboven, een affiche erbij, eventueel een reiskoffer met wat boeken erin? Een lintje om de wachtrij aan te geven maakt het helemaal af. Een steward(ess) erbij is natuurlijk helemaal top!

TIP VAN BIB UKKEL

Isabelle: 'Pal aan de ingang van de bib opende ik een reisbureau. Ieder kind passeert hier en wordt meteen aangesproken. Dat is belangrijk. Zo krijgen ze het concept mee vóór hun bezoek en niet als ze hun boeken al hebben gekozen. Met hun gloednieuw paspoort kunnen ze direct actief op zoek gaan naar



Bibliotheek De Poort, Berchem



FOTOSHOOT

Voorzie een zomerse set waar kinderen en jongeren een vakantiefoto kunnen nemen. Een strandstoel, een strandbal, een opblaaszwembadje met wat boeken in, eventueel wat zomerse accessoires? Een klein strandje of een palmboom of gewoon een poster met een tropisch tafereel?

Laat bezoekers poseren met een boek en hun reispas. Ze kunnen de foto's dan delen met #bestemmingbib. Je kan de foto's zelf afdrukken en ophangen aan een fotowall, of je laat de bezoekers gewoon zelf een foto nemen met een smartphone. Een andere optie is om de foto's te delen op jullie Facebook- of Instagram-pagina (denk dan wel aan de gdpr-richtlijnen). Vergeet niet om ook een leuke foto met bibmedewerkers te nemen als teaser.

TIP VAN BIB BERINGEN

Anne: 'De aankleding mist haar effect zeker niet. Twee ligstoelen nodigen uit tot heerlijk genieten met een goed boek. Een jonge lezer was, nog vóór de officiële start van de actie, al ontzettend enthousiast bij het zien van de themastand en wilde meteen meedoen.'

THEMATAFELS OF – HOEKEN

Voorzie voor elke bestemming een leuke thematafel of hoek met boeken. Als je voldoende ruimte hebt, kan je vier hoeken voorzien, maar je kan de thematafel ook telkens een weekje laten staan en dan overschakelen naar de volgende leestrip. Voorzie boeken voor de verschillende leeftijden en vergeet natuurlijk niet om naar de campagne te verwijzen.

LANDKAART

Hang een landkaart op in de bib waar kinderen en jongeren bijvoorbeeld covers of titels van een gelezen boek bij kunnen hangen – gelinkt dus aan de plek waar het boek zich afspeelt. Het kan andere lezers op ideeën brengen. Of hang grote papieren op met de vier bestemmingen en laat hen daaronder boekentips schrijven!


TIP VAN BIB MERKSEM

Kathleen: 'In onze bib zorgen de lezers zélf voor de aankleding in thema van Bestemming: bib! Zij kunnen vondsten zoals stenen of schelpen, stukjes tekst, foto's, herinneringen of fantasierijke objecten in een heuse Wonderkamer leggen. Daarnaast dagen we de kinderen uit om minstens één boek te lezen dat bij de bestemmingen past. Brengen ze hun boek weer binnen, dan krijgen ze een stempel op hun reispas én een cadeautje uit de schatkist van de Wonderkamer.'

TIP VAN BIB MELLE

Karolien: 'We hebben de themastand, met photobooth, vanaf midden juni al klaargezet. Dat deden we bewust, om zoveel mogelijk kinderen warm te maken voor de actie. Het heeft in ieder geval gewerkt, want er zijn dubbel zoveel reispassen de deur uit ten opzichte van vorig jaar.'

Bib Melle



ACTIVITEITEN

Natuurlijk is het fijn als je aan deze zomeractie **ook fysieke activiteiten** kan koppelen! Met een auteurslezing, workshop, samenleesgroep, fotoshootmoment, leeskamp(je)... wordt Bestemming: bib! een reis op zich.

MOGELIJKHEDEN

- **Samenleesgroepen rond de thema's:** organiseer samenleesgroepen met kinderen en jongeren rond boeken uit de verschillende genres.
- **Auteurslezingen en workshops:** nodig auteurs of illustratoren uit voor een lezing en kies hierbij auteurs die boeken uit één van de genres hebben geschreven. Check www.auteurslezingen.be voor inspiratie én een mogelijke financiële tussenkomst.
- **Voorleesmomenten:** organiseer voorleesmomenten rond de verschillende leestrips. Dat kan met auteurs, maar even goed met voorleesvrijwilligers.
- **Boekenzoektochten:** organiseer boekenzoektochten in de buurt van de bib. Je kan een aantal buurtbewoners vragen om bijvoorbeeld boeken of prints van covers (gelinkt aan de leestrips) voor hun raam te zetten (eventueel met aankleding), of je kan een aantal quizvragen bedenken die je laat ophangen.

TIP VAN BIB MELLE

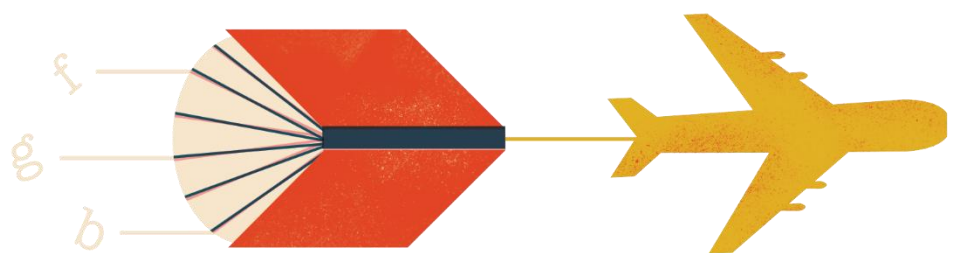
Karolien: 'Onder het motto "zien lezen, doet lezen" organiseren we ook een zomerleesactie voor volwassenen: 'Lees de wereld rond'. Anders dan bij Bestemming: bib! staan daarbij boeken die zich afspelen op een vakantiebestemming centraal. Bibliotheekbezoekers herkennen de getipte boeken aan de postkaartjes die uit de boeken komen piepen, zoals "Groetjes uit Frankrijk!"

TIP VAN BIB GEEL

Cindy: 'Wij promoten de zomerleesactie via de wekelijkse voorleesmomenten voor anderstaligen op verschillende locaties in de gemeente. Als we daarmee al een paar nieuwe lezers kunnen oppikken, is dat al heel mooi.'

- **Koffers verdelen:** je kan koffers of rugzakjes maken met vier boeken van de verschillende lijsten. Kinderen die zich graag laten verrassen, kunnen een koffer meenemen naar huis!
- **Bibster:** je kan in Bibster vragen ontwikkelen rond de zomerleesactie of de boeken. Als je de tag 'bestemmingbib' gebruikt, kan je ze ook delen met andere bibliotheken die er graag iets mee willen doen.

- **Postkaarten maken:** laat kinderen postkaarten tekenen voor een vriend – helemaal in het teken van de actie! Je kan hen vragen om bijvoorbeeld iets te tekenen rond één van de leestrips of over een boek dat ze gelezen hebben. ‘Groetjes vanuit de bib!’ of ‘Groetjes van een land ver weg/vanuit de natuur/...’ Of zelfs ‘Ik ben op reis geweest in (titel van een boek)’. Je kan hen de postkaartjes aan vrienden en familie laten richten, of zelf een leuke muur maken met alle kaartjes erop.
- Vul gerust zelf aan met leuke ideeën en deel ze met ons.



EXTRA MOGELIJKHEDEN

SAMENWERKEN

TIP VAN BIB BORNEM

Katia: Leerlingen krijgen een reispas mee naar huis na hun klasbezoekje. Verder geven enkele collega's vastberaden aan elk kind een reispas mee. Na een tijd hadden we er nog maar weinig op voorraad!

Grijp deze zomeractie aan om samen te werken met **lokale partners**, zoals speelpleinwerkingen, naschoolse opvang, zomerscholen, armoedeorganisaties, jeugdwerk, jeugdhuizen, Huizen van het Kind ... Misschien kan je de jeugdbewegingen in je stad/gemeente een boekenpakket op maat meegeven, met de reispassen erbij?

Of denk **bovenlokaal**: misschien kan je wel de pistes verkennen om samen te werken met bijvoorbeeld Gezinsbond, Arktos (jeugdwelzijnswerk), Jongeren Advies Centra, DKO's ... Wie weet kan je zo een nieuw publiek

aanspreken.

Je kan de reispassen via verschillende organisaties verdelen, je kan boekenpakketten op maat samenstellen met vier boeken uit de verschillende genres, je kan activiteiten samen organiseren ...

Doet je bib mee met Schatten van Vlieg? Wijs de deelnemers dan ook op de zomerleesactie. Verder kan je in [dit artikel](#) inspiratie vinden over hoe je beide acties kan combineren.

Werk je graag samen met een cultuureducatieve organisatie om een activiteit uit te werken? [Hier vind je een lijst met mogelijke partners.](#)

OP LOCATIE

Heb je tijd? Trek dan ook naar buiten met deze actie. Voorzie voorleesmomenten in parken, op pleinen, in jullie tuin of buiten aan de ingang. Hebben jullie een bakfiets, bibbus of een strandbib? Neem de reispassen dan mee en moedig ook op locatie lezers aan om mee te doen. Zijn er speelstraten in jullie gemeente? Vraag of je aanwezig kan zijn met een leeshoek/mobiele bib of leen een boekenkoffer uit. Maak van de speelstraat een leesstraat!

TIP VAN BIB OUDERGEM

Bérénice: 'Tijdens hun laatste bibbezoek voor de vakantie stelden de leerlingen van het vierde leerjaar boekenpakketjes samen voor Bestemming: bib!. Ze gingen aan de slag met de boeken in de bibliotheek, die ze per leesbestemming en voor verschillende leeftijden zorgvuldig uitzochten. Foto's van die boekenpakketten, inclusief hun eerlijke vinders, prijken nu op het televisiescherm in de inkomhal en tegen de wanden van de boekenrekken. Zo lijkt het voor onze jonge bibliotheekbezoekers alsof hun leeftijdsgenoten het boek aanraden. Dat heeft een ander effect dan wanneer wij dat doen.'

PRAKTIJKVOORBEELDEN

Iedereen Leest zal deze zomer opnieuw praktijkvoorbeelden uit bibliotheken delen in haar nieuwsbrief. [Abonneer](#) je hier dus zeker op als je hem nog niet ontvangt. Heb jij zelf nog ideeën die je graag deelt met andere bibs? Laat het ons weten via tine.kuypers@iedereenleest.be.

Inspiratie uit vorige edities:

- [Hier lees je hoe de bibs van Zelzate en Ukkel het in de eerste editie aanpakten.](#)
- [Bestemming: bib in Merksem, Bornem en Beringen.](#)
- [Bestemming: bib in Geel, Melle en Oudergem.](#)
- [Bestemming: bib in Bilzen, Vorst, Houthalen-Helchteren en Wetteren](#)
- [Bestemming: bib in Geraardsbergen, Berchem, Hasselt en Maldegem](#)
- [Bestemming: bib! in Herentals, Arendonk en Evergem](#)
- [Bestemming: bib! in Zwevegem en Wuustwezel](#)

COLOFON

Iedereen Leest
Mei 2024

© Illustraties Gudrun Makelberge | Iedereen Leest
Foto's: © Michiel Devijver – Iedereen Leest



